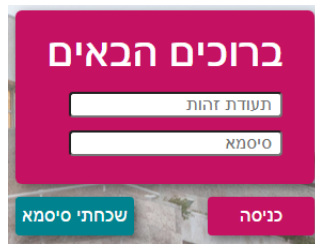
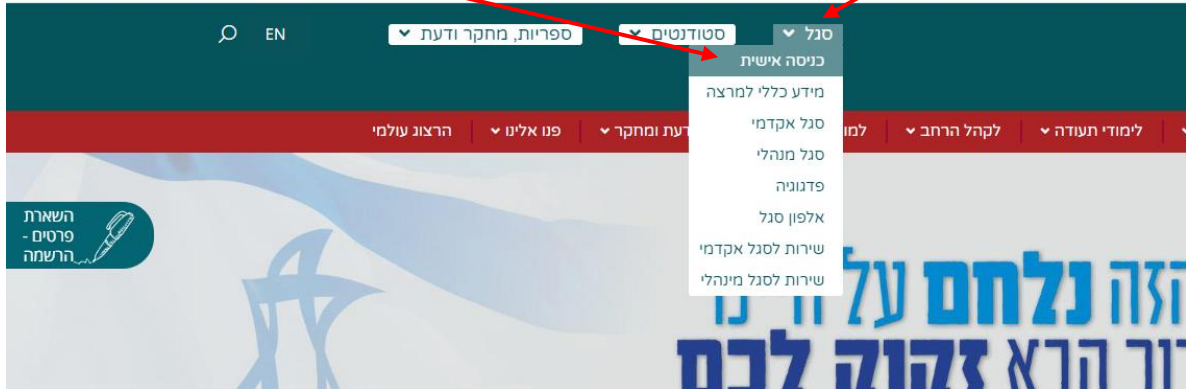


הגדרת משקלי מטלות לקורסים בנוות ישראל

נכנסים לאתר של המכללה (www.herzog.ac.il).
לחצו על כפתור "סגל" בתפריט העליון, בתפריט שיופיע, יש לבחור ב: "כניסה אישית".

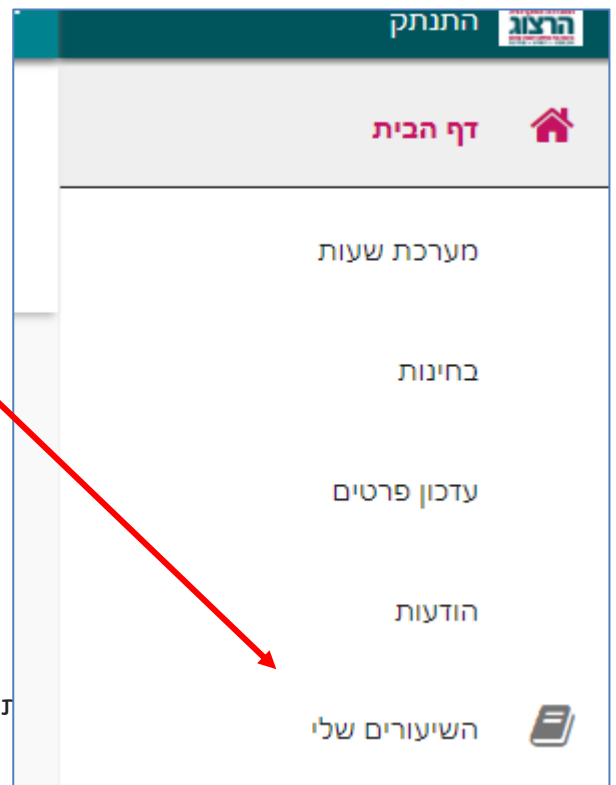


בחלון שייפתח הקלידו את שם המשתמש והסיסמה שלכם

אם אין לכם סיסמה או שהיא השתנתה

צרו סיסמה חדשה ע"פ [ההנחיות המצורפות בקישור זה](#)

בתפריט הימני לחצו על "השיעורים שלי"



ת נפתח תפריט בו לוחצים על "מטלות השיעור".

ניהול פורומים

- מעקב תלמידים
- מפגשי השיעור
- קליטת ציונים
- סילבוס
- מטלות השיעור**

▼	4 (44%) משיבים למשוב	9 לומדים	ממתנים	גיאוגרפיה של אוכלוסין [מאיר אילנה] 0-420003-0 סוג שיעור: קורס מקוון
▼	1 (33%) משיבים למשוב	3 לומדים	ממתנים	דרכי הוראת גיאוגרפיה [מאיר אילנה] 500-900264-50 סוג שיעור: שיעור

יש ללחוץ על כפתור "מטלות השיעור" כדי להגדיר את מרכיבי הציון.
להוספת מטלה יש ללחוץ על "+הוספה"

הוספה +

מטלה	עריכה ✎	משקל	סמס	סוג מטלה: עבודה
עריכת מטלה	מחיקה ✕	30	א	
מבחן	▼	משקל	סמס	סוג מטלה: בחינה
מחיקת מטלה	▼	25	א	

לעריכה או מחיקה יש ללחוץ על שלושת הנקודות שליד המטלה, ואז לבחור עריכה או מחיקה.

לא ניתן למחוק מטלה שיש בה ציונים או מבחן עם תאריך!

בהוספת מטלה, ייפתח החלון הבא:

שיעור: נסיון 11- למידה מרחוק

פרטי המטלה

סמסטר * _____ שם מטלה * _____

סוג מטלה * _____ תאריך הגשה _____

משקל _____ לקלוט באינטרנט

שלח

במסך שיפתח נבחר את הסמסטר המתאים וניתן שם למטלה.

נבחר סוג מטלה:

- למבחן - מבחן נוות ישראל
- לעבודה (כולל עבודה סמינריונית) - עבודה נוות ישראל
- לנוכחות - נוכחות נוות ישראל

נגדיר את תאריך ההגשה (רק במקרה של מבחן. אם מדובר במטלה רגילה אין להכניס תאריך. התאריך שמוכנס פה נכנס ללוח הבחינות!).

נגדיר את משקל המטלה (האחוז שהיא מהווה מציון הקורס).

נלחץ על "שלח".

ניתן לחזור על התהליך ולהוסיף עוד מטלות, אך שימו לב- המשקל הכולל של כל המטלות צריך להיות 100%.

שימו לב: אם קיימים כבר מבחן או מטלה בקורס במשקל כולל של 100% יהיה עלינו קודם לשנות את משקלם למספר קטן מ-100 ורק אז נוכל להוסיף מטלה או מטלות חדשות.

[נתקלתם בבעיה? פתחו פניה למדור בחינות](#)